



สรุปสถานการณ์ให้บริการฉีดวัคซีนโควิด 19

ประจำวันพฤหัสบดีที่ 7 กรกฎาคม 2565

(ข้อมูล ณ วันที่ 6 กรกฎาคม 2565 เวลา 18.00 น.)





สรุปผลการให้บริการฉีดวัคซีนโควิด 19 ประจำวันพฤหัสบดีที่ 7 กรกฎาคม 2565

(ข้อมูล ณ วันที่ 6 กรกฎาคม 2565 เวลา 18.00 น.)

จำนวนผู้ได้รับวัคซีน		เพิ่มขึ้นวันนี้		ตั้งแต่วันที่ 28 กุมภาพันธ์ 2564		จำแนกตามบริษัทผู้ผลิต						
		เพิ่มขึ้น	+	โดส	สะสม	+	โดส	บริษัท	จำนวน			
จำนวน	เข็มที่ 1	รายใหม่	+	71,077	ราย	สะสม	140,164,583	ราย				
		Sinovac			21	ราย		22,924,739	ราย	Sinovac	26,532,254	โดส
		AstraZeneca			181	ราย		14,080,916	ราย	AstraZeneca	48,621,685	โดส
		Sinopharm			29	ราย		7,580,948	ราย	Sinopharm	14,861,448	โดส
		Pfizer			5,008	ราย		11,618,293	ราย	Pfizer	43,543,743	โดส
		Moderna			424	ราย		809,313	ราย	Moderna	6,605,453	โดส
		เข็มที่ 2	รายใหม่	+	13,029	ราย	สะสม	53,240,739	ราย			
		Sinovac			11	ราย		3,607,515	ราย			
		AstraZeneca			337	ราย		28,663,948	ราย			
		Sinopharm			62	ราย		7,280,500	ราย			
Pfizer			12,257	ราย		12,743,953	ราย					
Moderna			362	ราย		944,823	ราย					
และ	เข็มที่ 3 ขึ้นไป	รายใหม่	+	52,385	ราย	สะสม	29,909,635	ราย				
		Sinovac			0	ราย		0	ราย			
		AstraZeneca			1,023	ราย		5,876,821	ราย			
		Sinopharm			0	ราย		0	ราย			
		Pfizer			32,214	ราย		19,181,497	ราย			
		Moderna			19,148	ราย		4,851,317	ราย			
จำนวนผู้ที่ได้รับ		1 เข็ม		57,014,209	ราย	2 เข็ม	53,240,739	ราย	3 เข็ม ขึ้นไป	29,909,635	ราย	
ร้อยละ ผู้ที่ได้รับวัคซีน				82.0			76.5			43.0		

*หมายเหตุ: รายงานการฉีดวัคซีนโควิด 19 ในฐานข้อมูล MOPH IC เพิ่มขึ้น 71,077 ราย แยกเป็นการฉีดวัคซีนวันนี้ ณ เวลา 18.00 น. จำนวน 0 ราย และรายงานย้อนหลังจากหน่วยบริการ

ในวันนี้ จำนวน 71,077 คน ทั้งนี้ได้ปรับฐานประชากร ปี 2565 ตามมติการประชุม ศบค. เป็นจำนวน 69,556,204 คน

** อยู่ระหว่างปรับปรุงฐานข้อมูล

ที่มา: กระทรวงสาธารณสุข



ข้อมูล ณ วันที่ 6 กรกฎาคม 2565 เวลา 18.00 น.



กองควบคุมโรค
กรมควบคุมโรค



ผลการให้บริการวัคซีนโควิด 19 ในกลุ่มเป้าหมายหลัก

กลุ่มเป้าหมายหลัก เดือนกรกฎาคม 2565	จำนวนเป้าหมาย (คน)	เข็มที่ 1 (โดส)	เพิ่มขึ้นวันนี้	เข็มที่ 2 (โดส)	เพิ่มขึ้นวันนี้	เข็มที่ 3 (โดส)	เพิ่มขึ้นวันนี้
ผู้ที่มีอายุ 60 ปีขึ้นไป 	12,704,543	10,735,149	270	10,231,326	399	5,973,093	11,515
ความครอบคลุม (ร้อยละ)		84.5		80.5		47.0	
ผู้ที่มีอายุ 5 – 11 ปี 	5,150,082	3,182,764	3,058	2,097,268	9,359	-	-
ความครอบคลุม (ร้อยละ)		61.8		40.7		-	

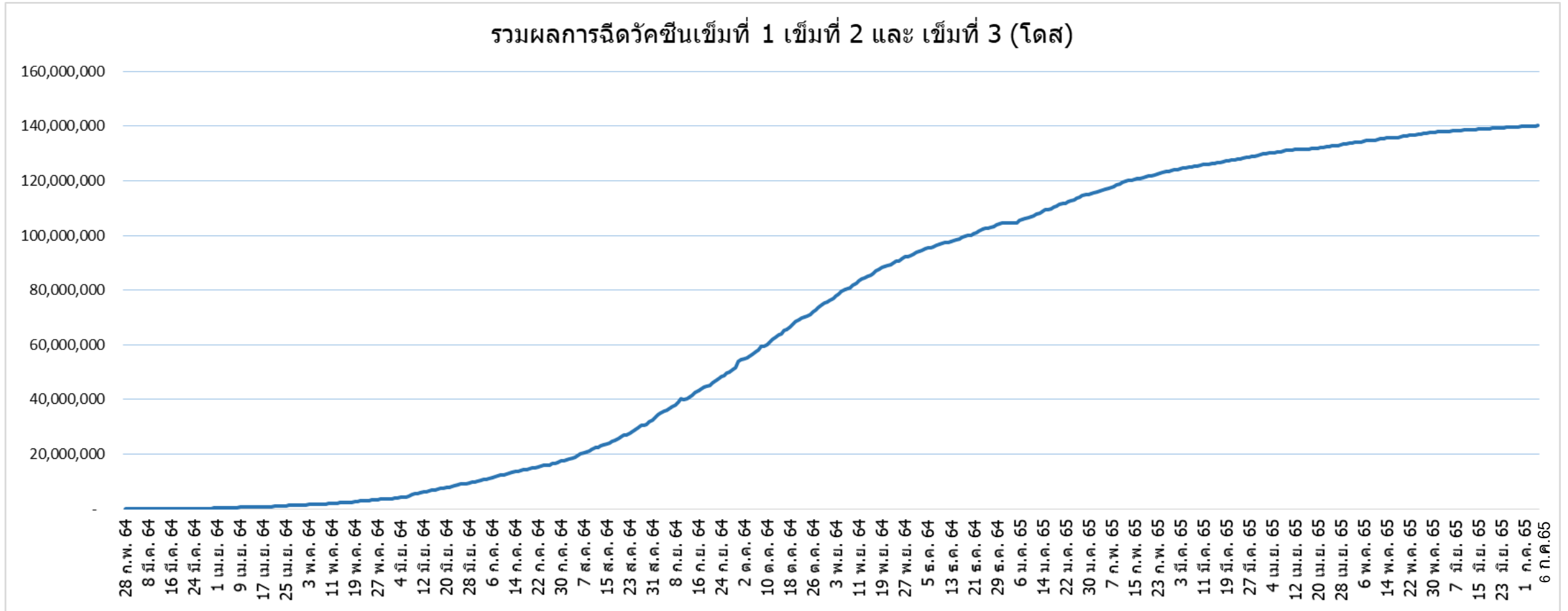
ที่มา : ฐานข้อมูลการฉีดวัคซีนกระทรวงสาธารณสุข (MOPH Immunization Center) และกองดิจิทัลเพื่อการควบคุมโรค
หมายเหตุ : อยู่ระหว่างปรับปรุงการประมวลผลข้อมูลประชากรรายกลุ่มย่อย

ข้อมูล ณ วันที่ 6 กรกฎาคม 2565 เวลา 18.00 น.



กองควบคุมโรค
กรมควบคุมโรค

จำนวนผู้ที่ได้รับวัคซีนโควิด 19 เข็มที่ 1 เข็มที่ 2 และเข็มที่ 3 (วันที่ 28 ก.พ. 64 – 6 ก.ค. 65)



ที่มา : ฐานข้อมูลการฉีดวัคซีนกระทรวงสาธารณสุข (MOPH Immunization Center)



Thank you

